

Инструкция по установке корневого сертификата сервера УЦ.

Для работы плагина КриптоПро ЭЦП необходимо, чтобы помимо корневого сертификата удостоверяющего центра (УЦ), которым Вам был выдан личный сертификат, также был установлен корневой сертификат сервера УЦ на рабочем компьютере. Корневые сертификаты для вашего УЦ можно скачать например по ссылке <http://aetp.ru/ep/authorization-center/authorized-uc>. Выберите корневой сертификат для вашего УЦ из числа не отозванных сертификатов.

Шаг 1. Загрузите с сайта файл корневого сертификата сервера УЦ.

Файл <название файла>.cer.

Шаг 2. Запустите установку сертификата.

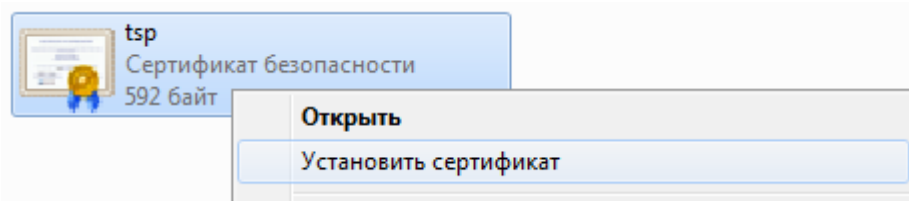


Рис.1. Запуск установки сертификата

Нажмите правой кнопкой мыши на файле сертификата и выберите в контекстном меню пункт «Установить сертификат» (рис.1).

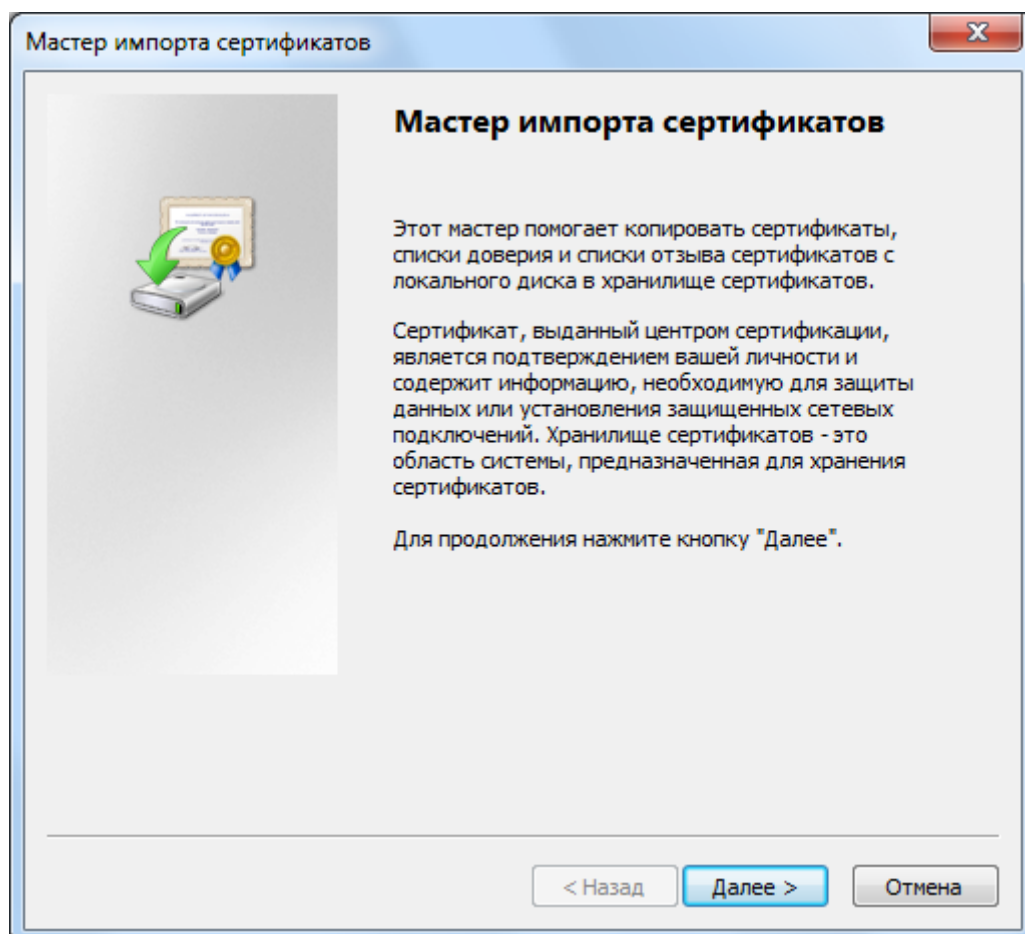


Рис.2. Приветствие мастера импорта сертификатов

В появившемся окне приветствия мастера импорта сертификатов (рис.2) нажмите кнопку «Далее».

Шаг 3. Выберите хранилище сертификатов

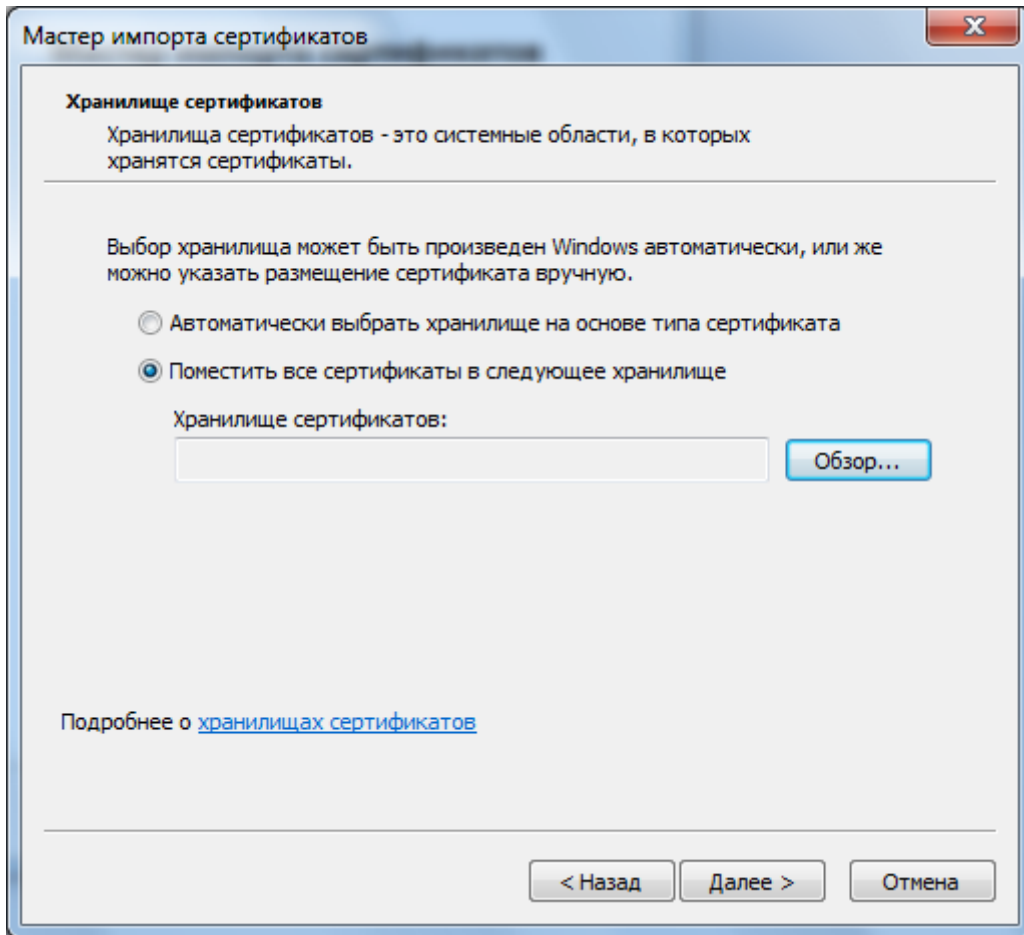


Рис.3. Мастер импорта сертификатов

Установите переключатель в положение «Поместить все сертификаты в следующее хранилище» и нажмите кнопку «Обзор...» (рис.3).

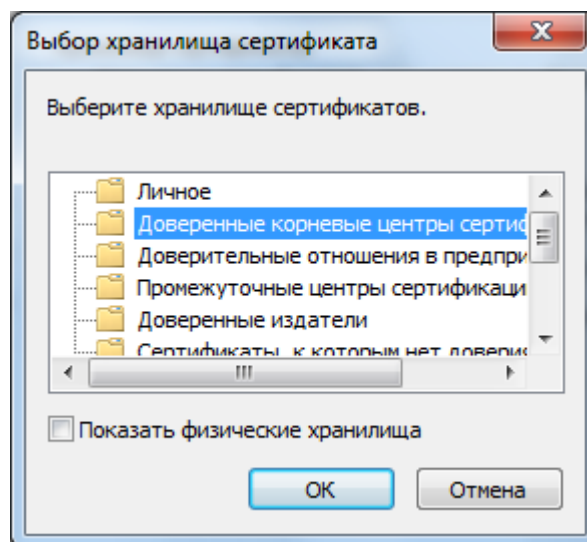


Рис.4. Выбор хранилища сертификатов

Выберите хранилище «Доверенные корневые центры сертификации» и нажмите кнопку «ОК» (рис.4).

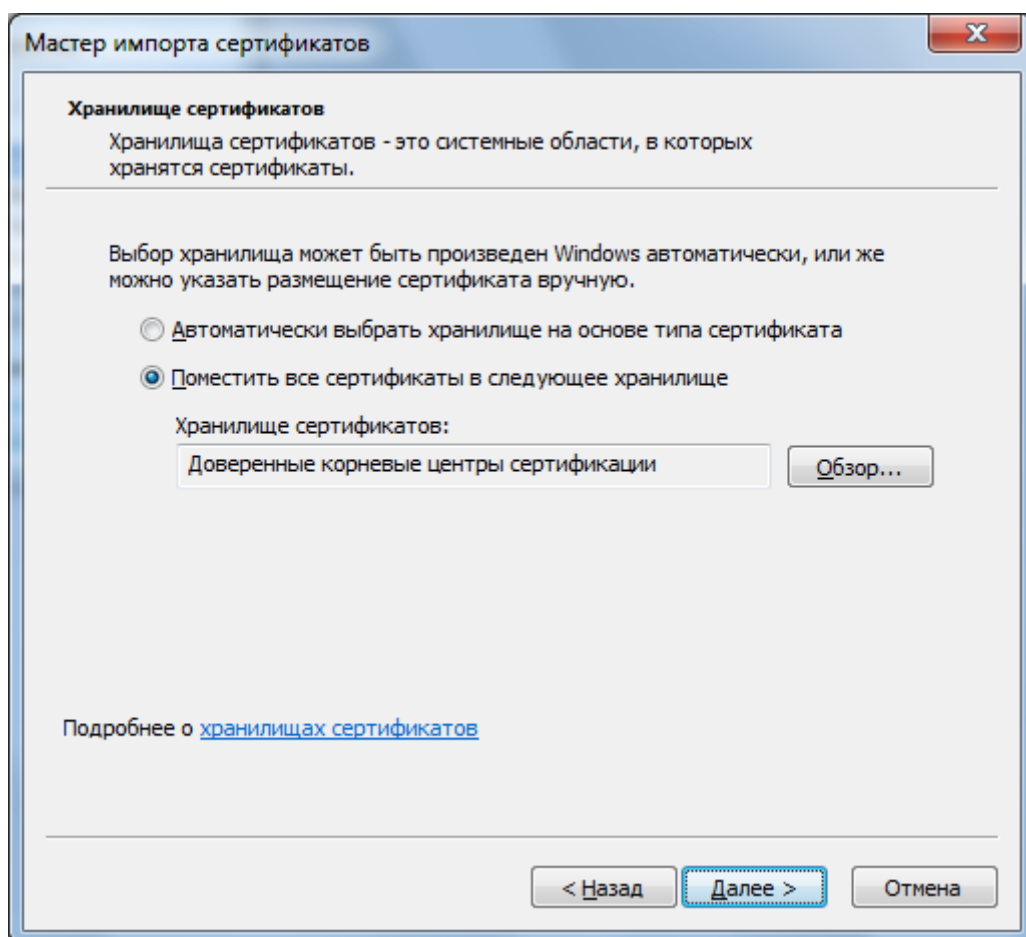


Рис.5. Хранилище сертификатов выбрано

В окне мастера импорта сертификатов (рис.5) в качестве хранилища сертификатов должно быть отображено “Доверенные корневые центры сертификации”. Нажмите кнопку «Далее».

Шаг 4. Завершите импорт сертификата.

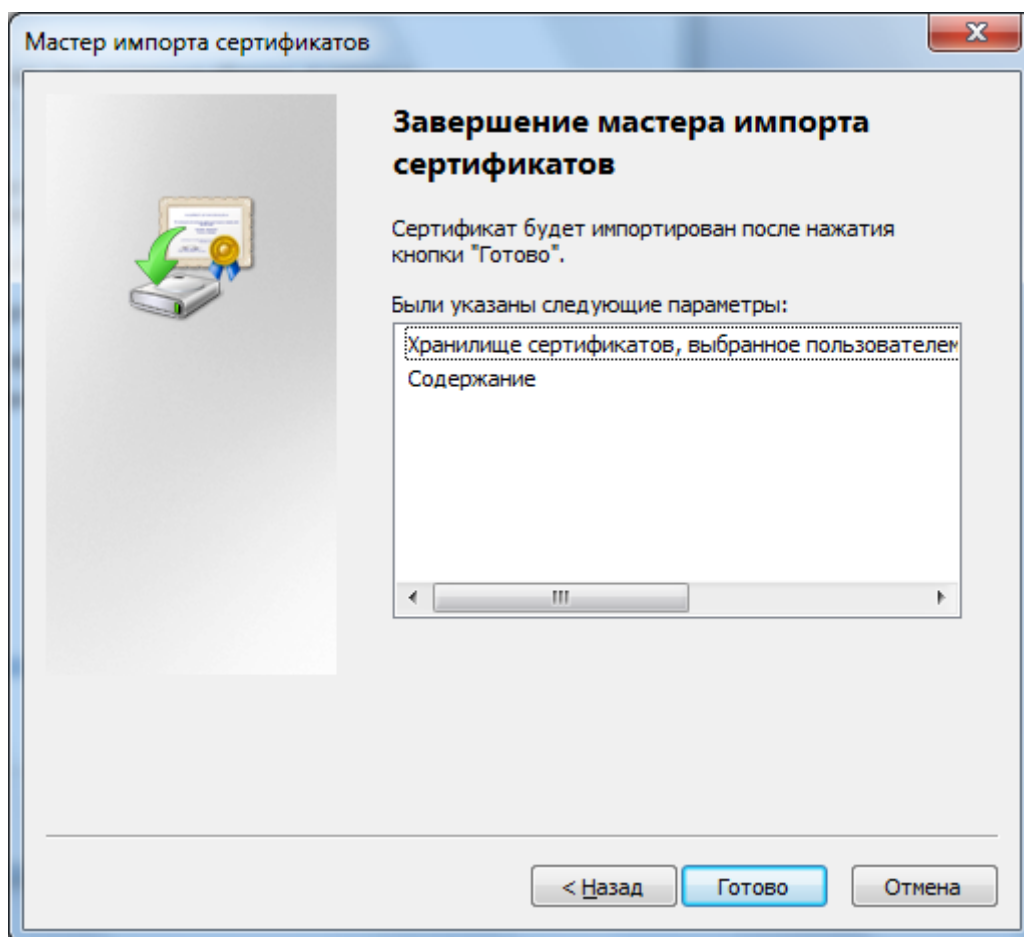


Рис.6. Завершение мастера импорта сертификатов

В окне завершения мастера импорта сертификатов (рис.6) нажмите кнопку «Готово».

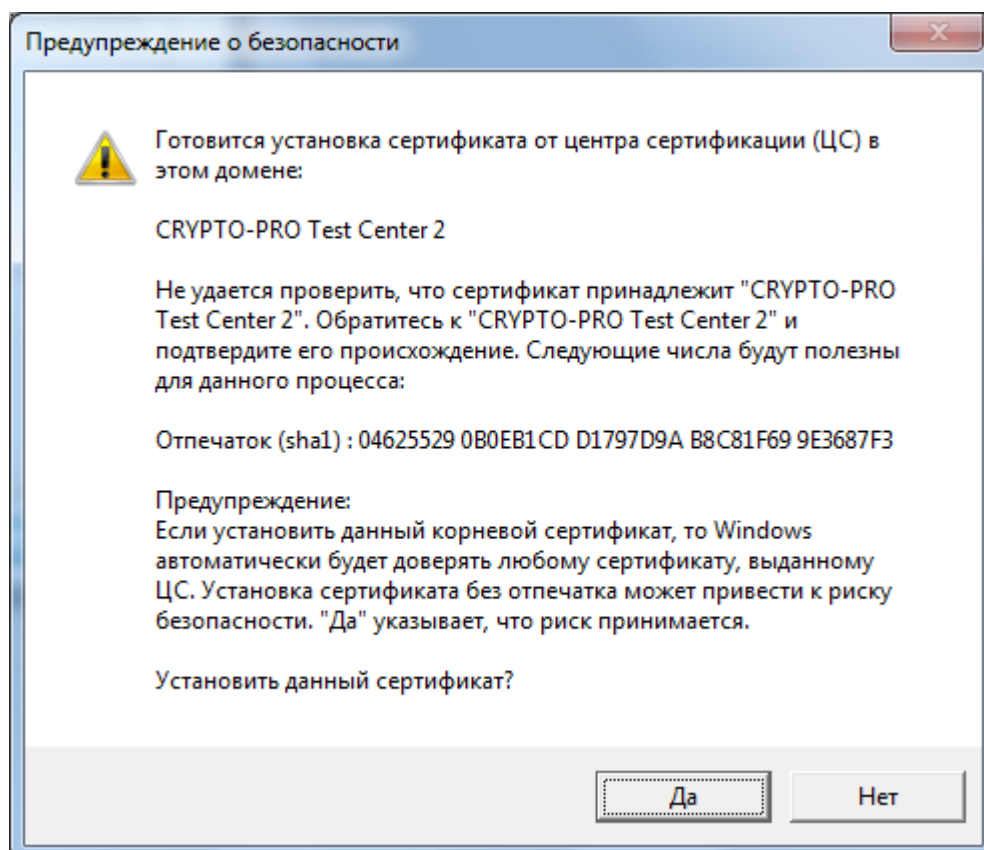


Рис.7. Предупреждение о безопасности

В некоторых случаях может появиться предупреждение системы безопасности (рис.7) о том, что готовится установка сертификата от центра сертификации "CRYPTO-PRO Test Center 2". На вопрос о том, следует ли установить данный сертификат необходимо ответить утвердительно, нажав кнопку «Да».

Готово.

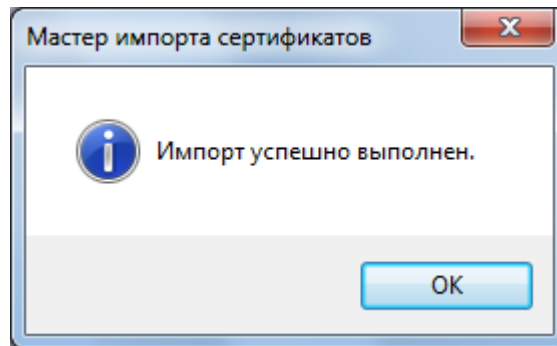


Рис.8. Импорт завершен

Нажмите кнопку «OK» (рис.8).